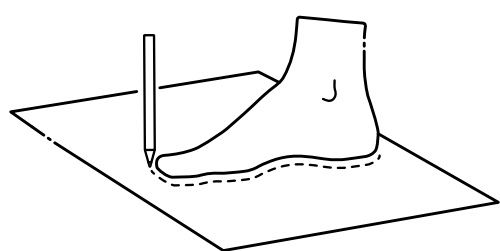


Encontra os teus SECURLITE perfeitos

EUR	UK	US	COMP. DO PÉ INCH/CM	PEITO PÉ INCH/CM
36	4	6	8,97 / 23	8,89 / 22,8
37	4,5	6,5	9,24 / 23,7	9,08 / 23,3
38	5,5	7,5	9,51 / 24,4	9,28 / 23,8
39	6,5	8,5	9,75 / 25	9,43 / 24,2
40	7	9	10,02 / 25,7	9,63 / 24,7
41	8,5	9,5	10,25 / 26,3	9,78 / 25,1
42	9	10	10,53 / 27	9,98 / 25,6
43	10	11	10,80 / 27,7	10,14 / 26
44	10,5	11,5	11,07 / 28,4	10,33 / 26,5
45	11,5	12,5	11,31 / 29	10,49 / 26,9
46	12	13	11,58 / 29,7	10,68 / 27,4

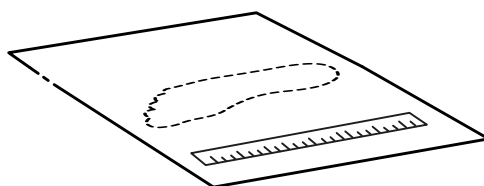
Como medir?



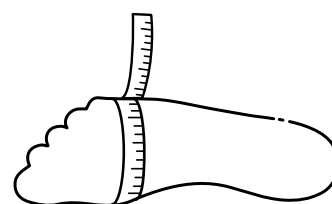
1
Traça o contorno de ambos os pés, com o lápis sempre perpendicular à folha.

NOTA:

Tira as medidas ao final do dia, pois os pés tendem a inchar ao longo do dia. Calça meias caso vás utilizar com os novos sapatos.



2
Com uma régua, mede o comprimento de ambos os pés. Retira 5 mm (que é a medida do lápis) e usa a maior medida como referência.



3
Coloca a fita métrica* em torno do peito do pé, confortável e não apertada. Mede o contorno de ambos os pés e regista a maior medição.

*Caso não tenhas uma fita métrica, coloca um fio em torno do teu peito do pé e mede o resultado com a régua.