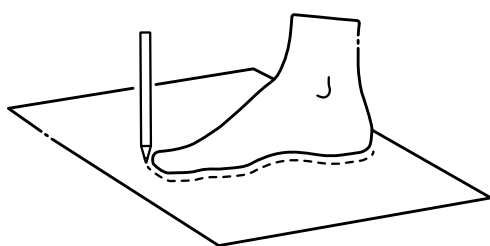


Encuentra tu SECURLITE perfecto

EUR	UK	US	LARGO DEL TALÓN AL DEDO INCH/CM	ANCHO DEL PIE INCH/CM
36	4	6	8,97 / 23	8,89 / 22,8
37	4,5	6,5	9,24 / 23,7	9,08 / 23,3
38	5,5	7,5	9,51 / 24,4	9,28 / 23,8
39	6,5	8,5	9,75 / 25	9,43 / 24,2
40	7	9	10,02 / 25,7	9,63 / 24,7
41	8,5	9,5	10,25 / 26,3	9,78 / 25,1
42	9	10	10,53 / 27	9,98 / 25,6
43	10	11	10,80 / 27,7	10,14 / 26
44	10,5	11,5	11,07 / 28,4	10,33 / 26,5
45	11,5	12,5	11,31 / 29	10,49 / 26,9
46	12	13	11,58 / 29,7	10,68 / 27,4

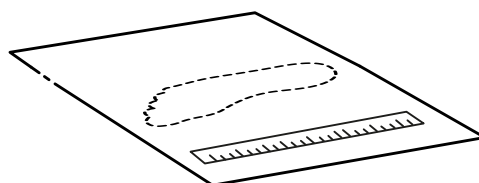
Cómo medir?



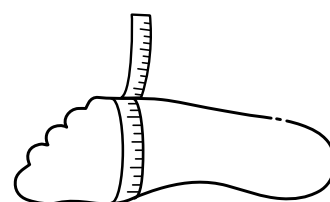
1
Trace alrededor de ambos pies, con el lápiz siempre perpendicular a la hoja.

NOTA:

Tome medidas al final del día, ya que sus pies tienden a hincharse durante el día. Póngase calcetines si los va a usar con los zapatos nuevos.



2
Con una regla, mida la longitud de cada pie. Saque 5 mm (que es el tamaño del lápiz) y registre la longitud del pie más largo.



3
Coloque la cinta métrica * alrededor del empeine, cómoda y no apretada. Mida alrededor del empeine de cada pie y grabe el más grande.

*En caso de que no tenga una cinta métrica, coloque un hilo alrededor de su empeine y mida el resultado con la regla.