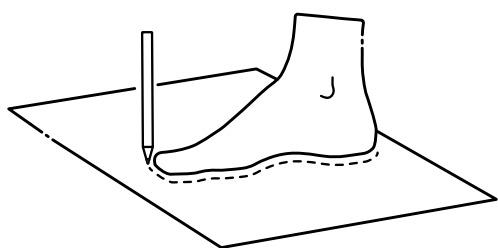


Encontra os teus BREELITE perfeitos

EUR	UK	US	COMP. DO PÉ INCH/CM	PEITO PÉ INCH/CM
36	4	6	9,08 / 23,3	8,54 / 21,9
37	4.5	6,5	9,36 / 24	8,73 / 22,4
38	5.5	7,5	9,59 / 24,6	8,93 / 22,9
39	6.5	8,5	9,86 / 25,3	9,08 / 23,3
40	7	9	10,10 / 25,9	9,28 / 23,8
41	8.5	9,5	10,37 / 26,6	9,47 / 24,3
42	9	10	10,64 / 27,3	9,63 / 24,7
43	10	11	10,88 / 27,9	9,82 / 25,2
44	10.5	11,5	11,15 / 28,6	10,02 / 25,7
45	11.5	12,5	11,42 / 29,3	10,17 / 26,1
46	12	13	11,66 / 29,9	10,37 / 26,6

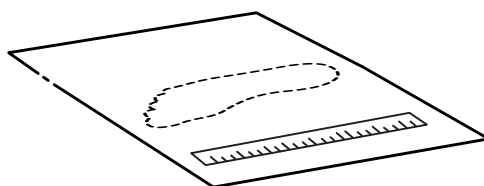
Como medir?



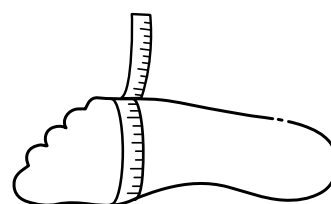
1
Traça o contorno de ambos os pés, com o lápis sempre perpendicular à folha.

NOTA:

Tira as medidas ao final do dia, pois os pés tendem a inchar ao longo do dia. Calça meias caso vás utilizar com os novos sapatos.



2
Com uma régua, mede o comprimento de ambos os pés. Retira 5 mm (que é a medida do lápis) e usa a maior medida como referência.



3
Coloca a fita métrica* em torno do peito do pé, confortável e não apertada. Mede o contorno de ambos os pés e regista a maior medição.

*Caso não tenhas uma fita métrica, coloca um fio em torno do teu peito do pé e mede o resultado com a régua.