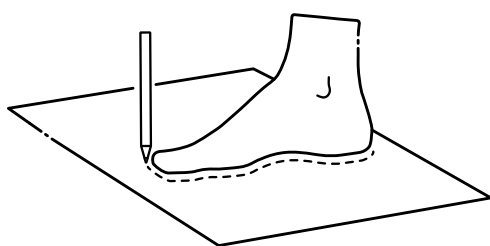


Encuentra tu EVERLITE+ perfecto

EUR	UK	US	LARGO DEL TALÓN AL DEDO INCH/CM	ANCHO DEL PIE INCH/CM
35	2	4	8,38 / 21,5	7,82 / 20,05
36	3	5	8,66 / 22,2	7,97 / 20,45
37	4	6	8,93 / 22,9	8,17 / 20,95
38	4,5	6,5	9,17 / 23,5	8,26 / 21,2
39	5,5	7,5	9,44 / 24,2	8,42 / 21,6
40	6	8	9,67 / 24,8	8,58 / 22,0
41	7	9	9,94 / 25,5	8,73 / 22,4
42	7,5	9,5	10,22 / 26,2	8,89 / 22,8
43	8,5	10,5	10,49 / 26,9	9,04 / 23,2
44	9	11	10,73 / 27,5	9,2 / 23,6
45	10	12	11 / 28,2	9,36 / 24,0
46	11	13	11,23 / 28,8	9,51 / 24,4
47	11,5	13,5	11,5 / 29,5	9,67 / 24,8

Cómo medir?

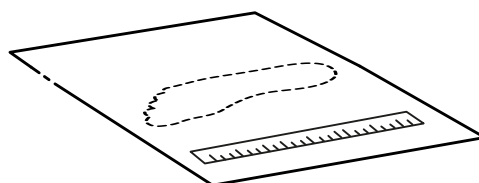


1

Trace alrededor de ambos pies, con el lápiz siempre perpendicular a la hoja.

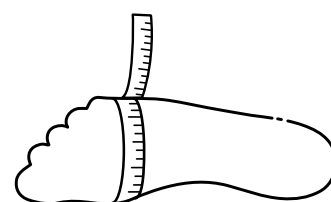
NOTA:

Tome medidas al final del día, ya que sus pies tienden a hincharse durante el día. Póngase calcetines si los va a usar con los zapatos nuevos.



2

Con una regla, mida la longitud de cada pie. Saque 5 mm (que es el tamaño del lápiz) y registre la longitud del pie más largo.



3

Coloque la cinta métrica * alrededor del empeine, cómoda y no apretada. Mida alrededor del empeine de cada pie y grabar el más grande.

*En caso de que no tenga una cinta métrica, coloque un hilo alrededor de su empeine y mida el resultado con la regla.