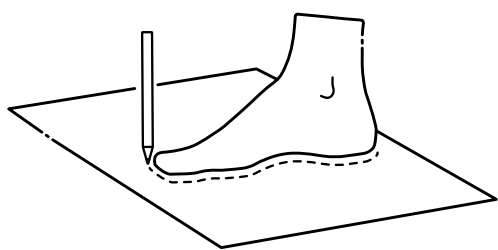


Encontra os teus ASTROPRO perfeitos

EUR	UK	US	COMP. DO PÉ INCH/CM	PEITO PÉ INCH/CM
36	4	6	9,36 / 24	8,50 / 21,8
37	4.5	6,5	9,63 / 24,7	8,65 / 22,2
38	5.5	7,5	9,86 / 25,3	8,81 / 22,6
39	6.5	8,5	10,14 / 26	9,00 / 23,1
40	7	9	10,41 / 26,7	9,16 / 23,5
41	8.5	9,5	10,64 / 27,3	9,36 / 24
42	9	10	10,92 / 28	9,55 / 24,5
43	10	11	11,15 / 28,6	9,75 / 25
44	10.5	11,5	11,42 / 29,3	9,90 / 25,4
45	11.5	12,5	11,70 / 30	10,10 / 25,9
46	12	13	11,97 / 30,7	10,29 / 26,4

Como medir?

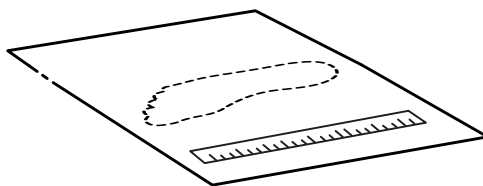


1

Traça o contorno de ambos os pés, com o lápis sempre perpendicular à folha.

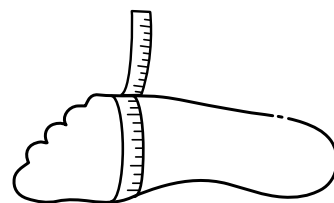
NOTA:

Tira as medidas ao final do dia, pois os pés tendem a inchar ao longo do dia. Calça meias caso vás utilizar com os novos sapatos.



2

Com uma régua, mede o comprimento de ambos os pés. Retira 5 mm (que é a medida do lápis) e usa a maior medida como referência.



3

Coloca a fita métrica* em torno do peito do pé, confortável e não apertada. Mede o contorno de ambos os pés e regista a maior medição.

*Caso não tenhas uma fita métrica, coloca um fio em torno do teu peito do pé e mede o resultado com a régua.