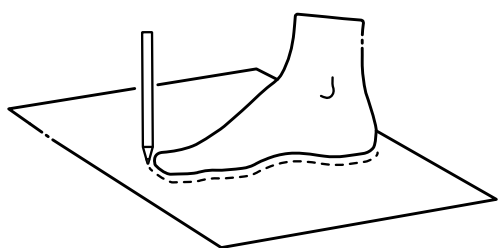


Encontra os teus EASYLITE perfeitos

EUR	UK	US	COMP. DO PÉ INCH/CM	PEITO PÉ INCH/CM
35	2	4	8,38 / 21,5	7,82 / 20,05
36	3	5	8,66 / 22,2	7,97 / 20,45
37	4	6	8,93 / 22,9	8,17 / 20,95
38	4,5	6,5	9,17 / 23,5	8,26 / 21,2
39	5,5	7,5	9,44 / 24,2	8,42 / 21,6
40	6	8	9,67 / 24,8	8,58 / 22,0
41	7	9	9,94 / 25,5	8,73 / 22,4
42	7,5	9,5	10,22 / 26,2	8,89 / 22,8
43	8,5	10,5	10,49 / 26,9	9,04 / 23,2
44	9	11	10,73 / 27,5	9,2 / 23,6
45	10	12	11 / 28,2	9,36 / 24,0
46	11	13	11,23 / 28,8	9,51 / 24,4
47	11,5	13,5	11,5 / 29,5	9,67 / 24,8

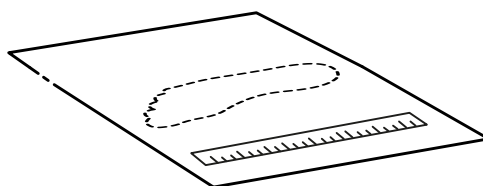
Como medir?



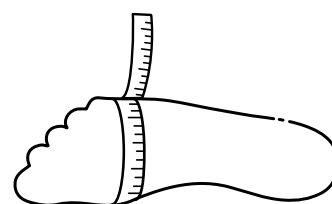
1
Traça o contorno de ambos os pés, com o lápis sempre perpendicular à folha.

NOTA:

Tira as medidas ao final do dia, pois os pés tendem a inchar ao longo do dia. Calça meias caso vás utilizar com os novos sapatos.



2
Com uma régua, mede o comprimento de ambos os pés. Retira 5 mm (que é a medida do lápis) e usa a maior medida como referência.



3
Coloca a fita métrica* em torno do peito do pé, confortável e não apertada. Mede o contorno de ambos os pés e regista a maior medição.

*Caso não tenhas uma fita métrica, coloca um fio em torno do teu peito do pé e mede o resultado com a régua.